



CONSELHO SUPERIOR DA MAGISTRATURA



MANUAL DE CONFIGURAÇÃO DE PALAVRA-PASSE INICIAL

v.1.0





CONSELHO SUPERIOR DA MAGISTRATURA

I.

Introdução

1. Compatibilidade

A aplicação informática do Conselho Superior da Magistratura — IUDEX — é acessível em qualquer lugar em que exista serviço de Internet, sem necessidade de instalação de qualquer programa ou aplicação. Pode ser acedida por computador, tablet, Surface, iPad ou iPhone. É compatível com sistemas operativos Windows, iOS, Android ou Linux.

2. Browser

A aplicação IUDEX foi compilada com rigorosos critérios de segurança, tendo sido optimizada para os browsers *Google Chrome* e *Mozilla Firefox*.

É igualmente compatível com os browsers *Safari* e *Maxthon*.

Não recomendamos o uso do browser Internet Explorer, por incompatibilidade de várias funcionalidades e plugins integrados.

Pode fazer a transferência e instalação de browsers recomendados a partir das seguintes ligações:

- *Google Chrome* — <http://www.google.com/intl/pt-PT/chrome/browser/>
- *Mozilla Firefox* — <http://www.mozilla.org/pt-PT/firefox/>

Antes de prosseguir com a configuração, por favor verifique se tem instalado no seu computador ou equipamento algum dos browsers recomendados ou compatíveis acima indicados.

Se porventura no computador profissional que lhe atribuído não se encontrar instalado um browser compatível com a segurança exigida pelo IUDEX, solicite ao técnico de informática que presta apoio aos serviços do Tribunal que lhe atribua poderes de administração do equipamento (consignando-se que o IGFEJ já confirmou ao CSM que esses poderes de administração devem ser imediatamente configurados por simples solicitação do Magistrado ao técnico de informática) ou que proceda à instalação do referido browser (*Google Chrome* ou *Mozilla Firefox*).



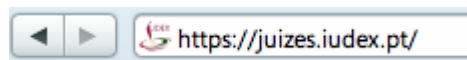
CONSELHO SUPERIOR DA MAGISTRATURA

II.

Procedimento de configuração de password

1. Endereço.

Na barra de endereços digite **https://juizes.iudex.pt** e prima *enter*.



2. Pedido de ligação para configuração de password

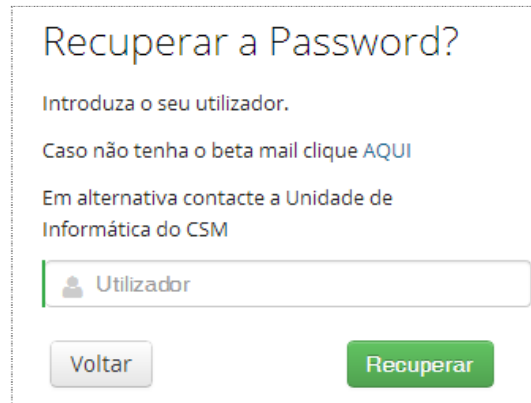
2.1. Após introduzir o endereço, é exibido o **formulário de autenticação**.

2.2. Na parte inferior do quadro de autenticação, prima na ligação «**Carregue AQUI para recuperar a Password**»



CONSELHO SUPERIOR DA MAGISTRATURA

2.3. Na página seguinte, **insira o seu número de contribuinte no campo «Utilizador» e prima em «Recuperar»**. Após premir no botão, o sistema *enviará para o endereço de e-mail profissional registado (...@juizes-csm.org.pt) uma ligação para redefinição da palavra-passe.*



ERRO

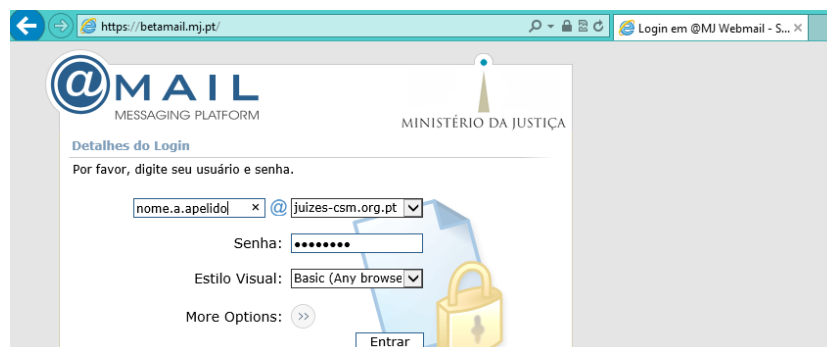
"UTILIZADOR INEXISTENTE"

Se ao inserir o n.º de utilizador e a password anteriormente configurada, surgir a menção de erro «Utilizador inexistente», significa que o NIF registado na base de dados (importado da anterior aplicação do CSM) está errado.

Por favor, contacte a Unidade de Informática do CSM (informatica@csm.org.pt), indique o seu Nome, Tribunal em que exerce funções e NIF correcto, solicitando a rectificação deste.

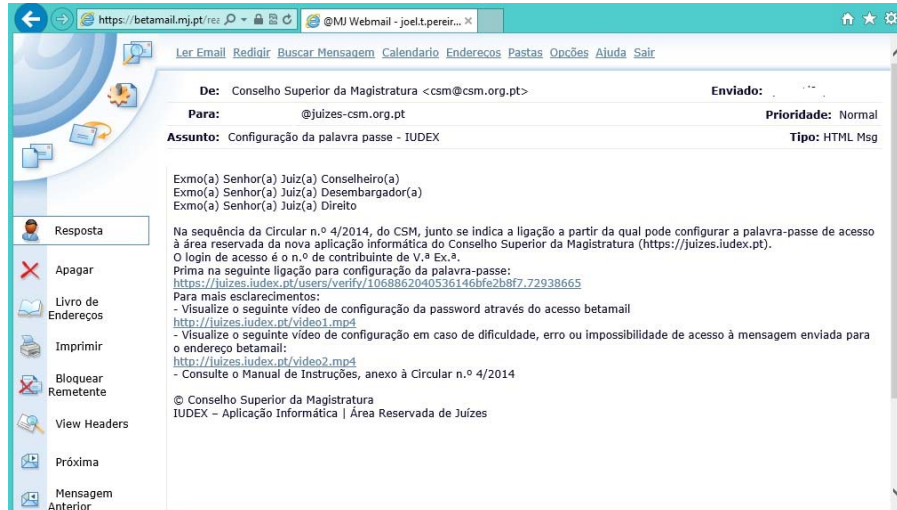
Após a rectificação do número de contribuinte, será necessário proceder à reconfiguração da palavra-passe. Para o efeito, devem ser seguidas as instruções referidas no capítulo III (Recuperação de Password) deste Manual.

2.4. Aceda à caixa de correio do seu betamail (<https://betamail.mj.pt/>)



CONSELHO SUPERIOR DA MAGISTRATURA

- 2.5. Procure uma mensagem tendo por remetente «Conselho Superior da Magistratura» e com assunto « Configuração da palavra passe – IUDEX»



- 2.6. Nessa mensagem consta a indicação de uma *ligação* internet personalizada automaticamente criada a partir de um algoritmo.

a área reservada da nova aplicação informática do Conselho Superior da Magistratura
O login de acesso é o n.º de contribuinte de V.ª Ex.ª.
Prima na seguinte ligação para configuração da palavra-passe:
<https://juizes.iudex.pt/users/verify/1068862040536146bfe2b8f7.72938665>
Para mais esclarecimentos:

- 2.7. Prima nessa ligação ou se não estiver activa (sublinhada, como link), copie a mesma (seleccionando com o rato o endereço *https://.....*, até ao final da linha e após, premindo CTRL+C ou com botão direito do rato, usando funcionalidade de copiar) e cole a ligação na barra de endereços do browser internet, premindo após «ENTER»

ERRO

"UTILIZADOR INEXISTENTE"

Se após a configuração inicial da palavra-passe, ao inserir o n.º de utilizador e a password anteriormente configurada, surgir a menção de erro «Utilizador inexistente», significa que o NIF registado na base de dados (importado da anterior aplicação do CSM) está errado.

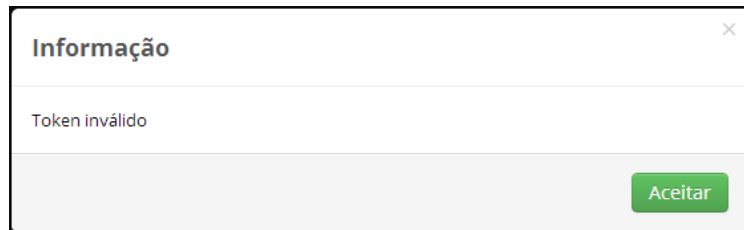
Cfr. *supra.*, I, 5.4.



CONSELHO SUPERIOR DA MAGISTRATURA

ERRO

"TOKEN INVÁLIDO"



Se surgir uma janela com a informação «Token inválido», significa que a ligação na qual premiu já se encontra expirada ou quebrada.

A ligação remetida na mensagem inicial de configuração ou numa mensagem subsequente de recuperação só pode ser usada uma vez e se entretanto for pedida a recuperação da password, é válida apenas a ligação remetida em último lugar.

Se já configurou a password anteriormente, não volte a usar a mesma ligação que anteriormente premiu para aquela configuração.

Por outro lado, se premiu na ligação directamente a partir da mensagem de e-mail pode suceder que a mesma esteja quebrada (não completa). Nesse caso, copie a ligação completa (<https://...>) e cole-a no endereço de browser internet e prima «Enter».

2.8. Após seguir a ligação de configuração ou de a copiar para a barra de endereços do browser de acesso à Internet, surgirá a seguinte janela:





CONSELHO SUPERIOR DA MAGISTRATURA

No primeiro campo, insira a password que pretende seja configurada. Não use espaços, acentos ou pontuações. Indique uma palavra-chave que seja idónea a recordar-se para futuros acessos.

No segundo campo, repita a password indicada no primeiro campo.

Nota: não use como password designações genéricas ou fáceis de descobrir, em virtude de tais dados estarem disponibilizados publicamente na lista de antiguidade ou nas suas páginas pessoais (ex. o seu NIF, a sua data de nascimento, "123456", "password", "teste", etc.).

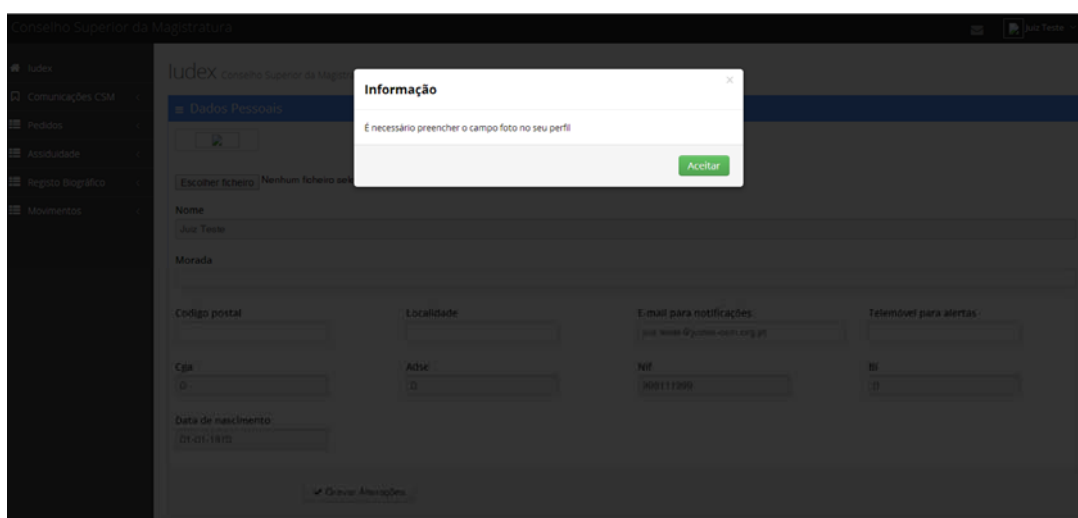
2.9. Após premir em «Alterar password», a mesma encontra-se devidamente configurada. Pode aceder a <https://juizes.iudex.pt> e consultar os respectivos conteúdos.



III.

Primeira Utilização do IUDEX

1. Aquando do *primeiro* acesso à área reservada Juizes do IUDEX, o sistema não permitirá qualquer consulta ou submissão de requerimento, sem o prévio preenchimento / confirmação dos elementos de identificação.



Os **campos obrigatórios** são:

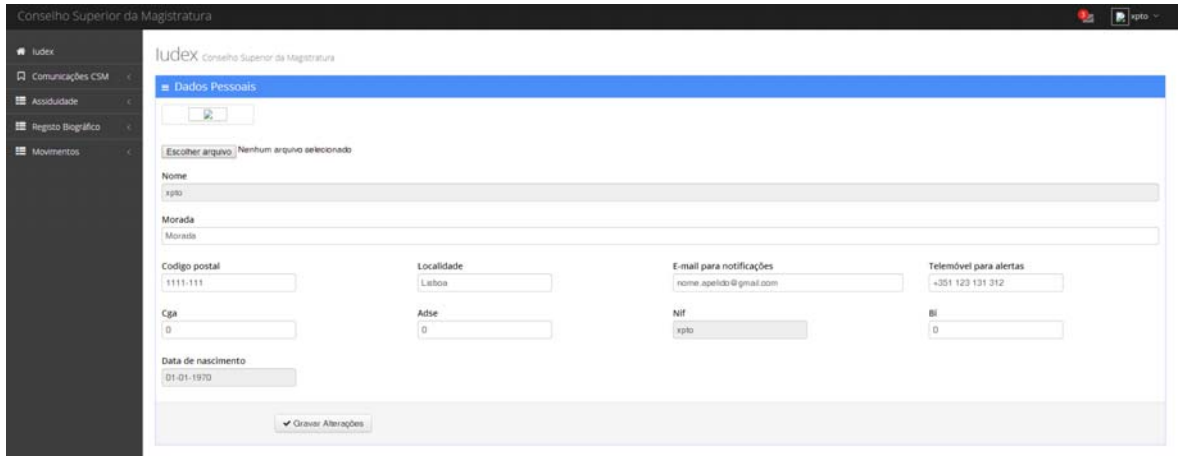
- Morada (incluindo Código Postal e Localidade)
- Telemóvel para alertas

Os **restantes campos** (incluindo a foto) não são obrigatórios, podendo ser actualizados pelo Utilizador quando o pretender.

2. Prima «Aceitar» e proceda ao preenchimento / submissão de cada um dos campos indicados nos formulários em branco. Os **campos dos formulários sombreados** (*NIF e data de nascimento*) só podem ser alterados por requerimento exposto remetido ao CSM, com junção de cópia ou digitalização do respectivo documento comprovativo.



CONSELHO SUPERIOR DA MAGISTRATURA



3. Elementos dos dados pessoais:

- a. **Nome:** Só pode ser alterado (v.g., aditamento ou supressão de apelidos), por requerimento dirigido ao CSM, juntando respectivo comprovativo.

Nome

Juiz Teste

Morada

Codigo postal

Localidade

- b. **Morada:** Indique a morada que pretender (pessoal ou profissional). Este elemento pode ser relevante para recepção de comunicações de acrescida reserva, confidencialidade ou segurança.

E-mail para notificações

juiz.teste@juizes-csm.org.pt

Telemóvel para alertas

- c. **E-mail para notificações.** Indique o endereço de e-mail para onde pretende passar a receber as comunicações do CSM. Pode substituir pelo endereço de e-mail pessoal (v.g., *gmail*, *hotmail*, etc.). Quando a aplicação IUDEX estiver implementada na plenitude, receberá no endereço de e-mail que indicar neste campo uma mensagem de “alerta” da disponibilização na área reservada de novos conteúdos (v.g., notificação



CONSELHO SUPERIOR DA MAGISTRATURA

de decisão que tenha incidido sobre requerimento formulado, alerta de disponibilização de divulgações, circulares, avisos, actas, etc.).

- d. **Telemóvel para alertas.** Adicionalmente, poderá receber no número de telemóvel que indicar uma SMS alertando para a disponibilização de novos conteúdos na área reservada Juízes do IUDEX. Este elemento é igualmente relevante para recepção de código *token* para confirmação de operação ou autenticação de segurança.
- e. **CGA / ADSE / BI:** Pode actualizar os seus dados pela indicação do respectivo número (estes campos, inicialmente bloqueados, passaram a estar disponíveis para actualização directa por cada utilizador).
- f. **Gravar alterações.** Prima em «Gravar alterações».

PERGUNTA FREQUENTE

OS DADOS SUBMETIDOS ESTÃO SEGUROS?

Todos os dados submetidos são encriptados com cifra de chave de dados de 128 bits, que constitui uma encriptação de elevada segurança.

Por outro lado, os dados registados são distribuídos por 3 firewalls distintas, estando a fonte de cada dado disperso por diferentes servidores.

Todos os dados registados são objecto de backups horários.

Finalmente, os servidores do CSM estão alojados na estrutura segura do IGFEJ (MJ).

No entanto, apesar dos esforços de garantir a maior segurança possível, *todos* os sítios internet são atacáveis e os maiores sítios de segurança do mundo são sujeitos a ataques diários e sucessivos. As ferramentas informáticas estão em constante desenvolvimento, sendo usadas quer em benefício, quer em detrimento da segurança informática, razão por que *nenhuma* entidade pode assegurar a segurança 100%,

Sem prejuízo, o CSM continuará a monitorizar de forma constante os seus servidores, tendo criado mecanismos de alerta e de bloqueio, destinados a impedir o acesso por terceiros não autorizados. De qualquer modo, nenhum dos dados está disponível para listagens, em formato excel ou equiparado, sendo remota a possibilidade de cruzamento de dados pessoais com os elementos profissionais de cada utilizador.

*

Consulte o Manual do IUDEX para informação sobre as funcionalidades disponibilizadas.

